



**USAID**  
FROM THE AMERICAN PEOPLE




## **PROJET GESTION DECENTRALISÉE DES DÉCHETS**

Appui à la mobilisation des ressources financières pour une gestion durable des déchets

Cas pilote : Mobilisation de la redevance assainissement dans la Commune IV du district de Bamako

**Rapport provisoire de recensement et de cartographie de la population contribuable et des GIEs de la Commune 4**

Avril 2021



Accountant at C...



Signal strength indicator

Clear your Date

Clear to date

13 Aug 2023

Clear Hours

10:23

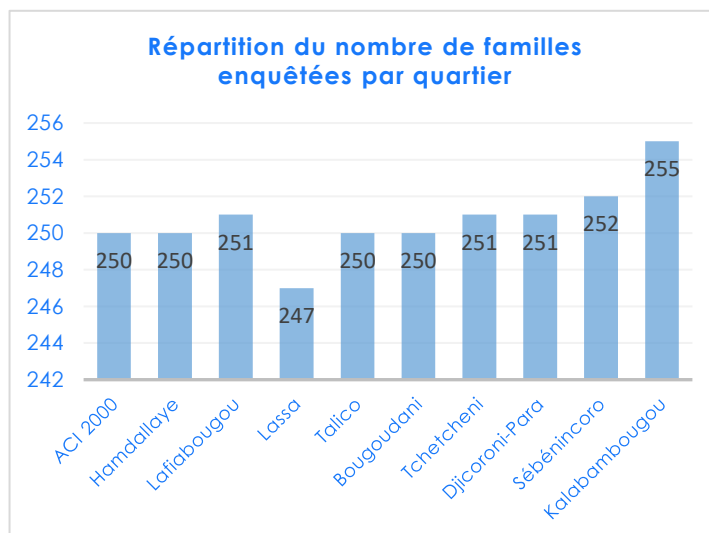


Ce tableau donne un aperçu chiffré du recensement effectué sur le terrain.

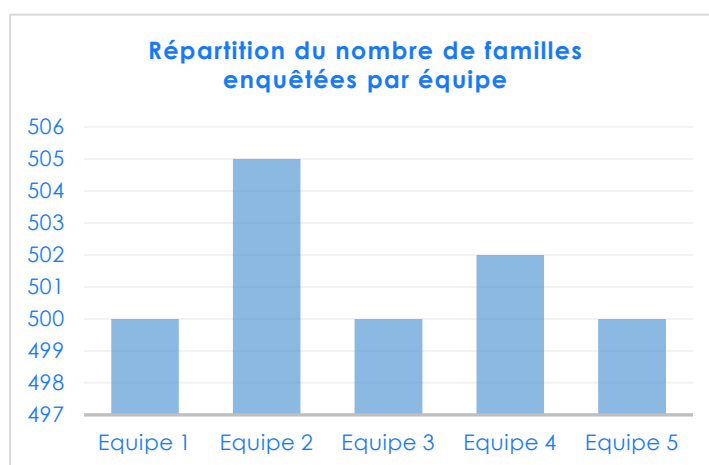
DESCRIPTION	Quantité
Durée du recensement	10 jours
Période	03 au 13 Avril 2021
Zone de recensement	Commune 4 de Bamako
Bénéficiaires finaux (Familles abonnées aux services des GIE, les GIE et la mairie de la commune IV du district de Bamako)	29 803
<b>RESULTATS DU RECENSEMENT</b>	
Nombre de ménages recensés	2 507
Nombre d'habitants parmi les ménages recensés	29 803
Nombre de collecteurs formels recensés (GIEs)	43
Nombre de collecteurs informels recensés (Charretiers)	68
Nombre de familles abonnées à un collecteur formel	584
Nombre de familles abonnées à un collecteur informel	1 602
Nombre de familles n'étant abonnées à aucun service de collecte	32
Nombre de familles ayant au moins une poubelle	2 149
Nombre de familles n'ayant aucune poubelle	358
Nombre total de poubelles des ménages recensés	2 835
Tarif moyen de collecte des déchets	2 172
Nombre moyen de jour de passage pour la collecte des déchets	2,43
<b>ASPECTS OPERATIONNELS DU RECENSEMENT</b>	
Nombre d'enquêteurs mobilisés	10
Nombres d'agents superviseurs	02
Nombre de quartiers touchés	10
Nombre moyen de familles enquêtées par enquêteur	250
Nombre moyen de d'habitants touchés par enquêteur	2 983

## PRESENTATION DES RESULTATS

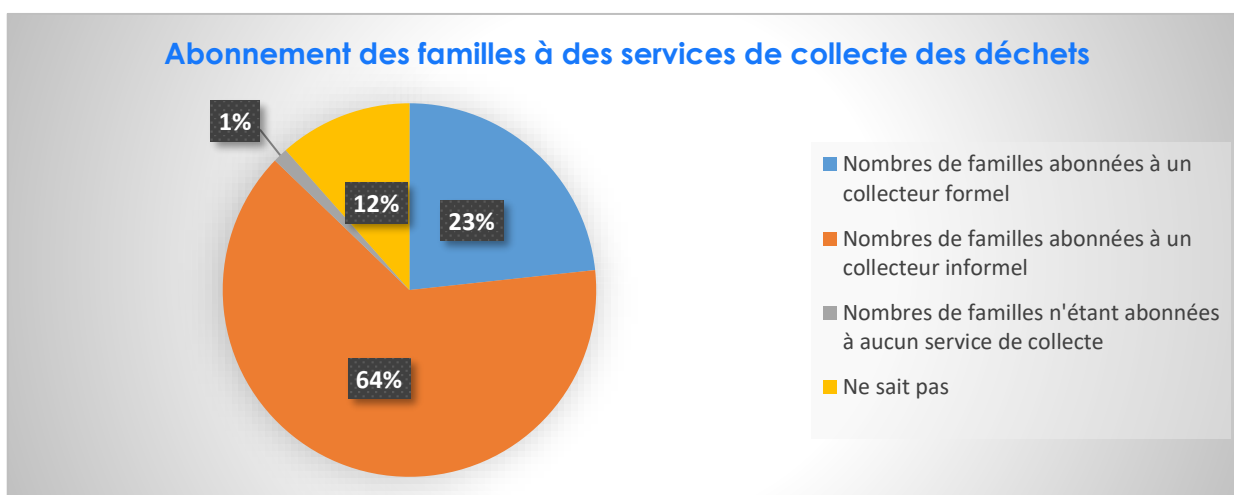
Répartition du nombre de familles enquêtées par quartier	
Quartiers	Nombres de familles enquêtées
ACI 2000	250
Hamdallaye	250
Lafiabougou	251
Lassa	247
Talico	250
Bougoudani	250
Tchetcheni	251
Djicoroni-Para	251
Sébénincoro	252
Kalabambougou	255
<b>Total</b>	<b>2 507</b>



Répartition du nombre de familles enquêtées par équipe	
Equipes	Nombres de familles enquêtées
Equipe 1	500
Equipe 2	505
Equipe 3	500
Equipe 4	502
Equipe 5	500
<b>Total</b>	<b>2 507</b>



Abonnement des familles à des services de collecte des déchets					
Catégories	Nombres de familles enquêtées	Nombres de familles abonnées à un collecteur formel	Nombres de familles abonnées à un collecteur informel	Nombres de familles n'étant abonnées à aucun service de collecte	Ne sait pas
Valeur	2507	584	1602	32	289
<b>Total</b>	<b>2507</b>	<b>2507</b>			



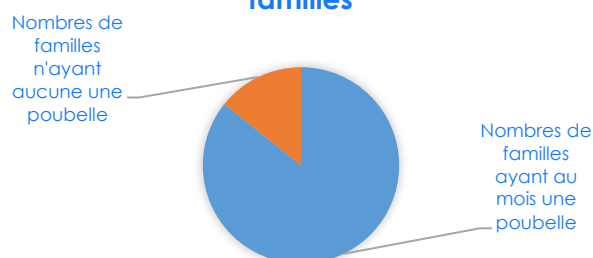
## Abonnement des familles à des services de collecte des déchets (répartition par quartier)

Quartiers	Nombres de familles enquêtées	Nombres de familles abonnées à un collecteur formel	Nombres de familles abonnées à un collecteur informel	Nombres de familles n'étant abonnées à aucun service de collecte	Ne sait pas
ACI 2000	250	49	200	1	0
Hamdallaye	250	28	220	2	0
Lafiabougou	251	52	199	0	0
Lassa	247	0	1	3	243
Talico	250	82	160	1	7
Bougoudani	250	54	194	2	0
Tchetcheni	251	87	156	1	7
Djicoroni-Para	251	83	164	2	0
Sébénincoro	252	96	148	8	0
Kalabambougou	255	53	160	12	32
<b>Total</b>	<b>2507</b>	<b>584</b>	<b>1602</b>	<b>32</b>	<b>289</b>

## Disponibilité de poubelles dans les familles

Catégories	Nombres de familles enquêtées	Nombres de familles ayant au moins une poubelle	Nombres de familles n'ayant aucune poubelle
Valeur	2507	2149	358
<b>Total</b>		<b>2507</b>	

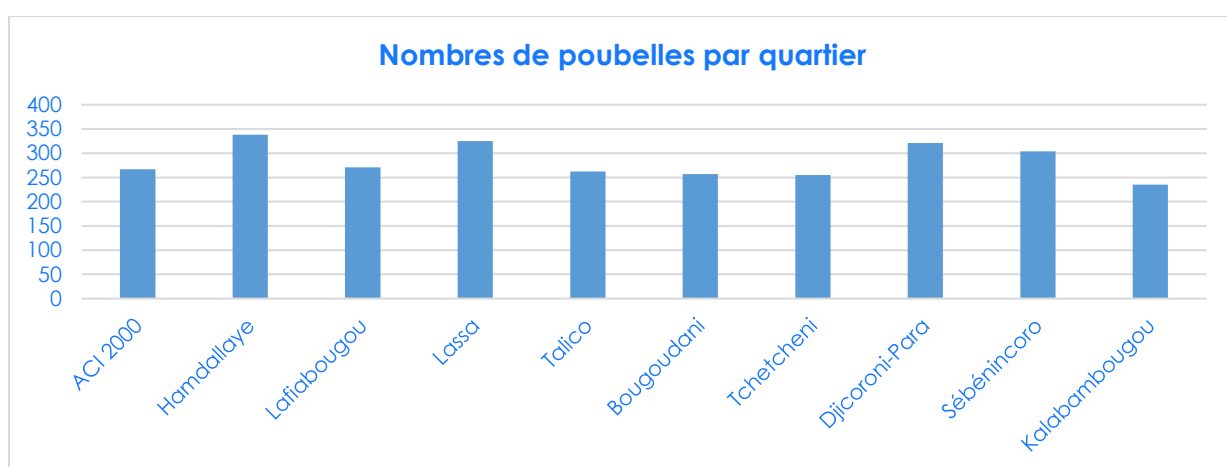
## Disponibilité de poubelles dans les familles



## Disponibilité de poubelles dans les familles

Quartiers	Nombres de familles enquêtées	Nombres de familles ayant au moins une poubelle	Nombres de familles n'ayant aucune poubelle	Ratio nombre de famille sur nombre de poubelle
ACI 2000	250	225	25	0,9
Hamdallaye	250	226	24	0,9
Lafiabougou	251	218	33	0,9
Lassa	247	149	98	0,6
Talico	250	213	37	0,9
Bougoudani	250	214	36	0,9
Tchetcheni	251	216	35	0,9
Djicoroni-Para	251	240	11	1,0
Sébénincoro	252	245	7	1,0
Kalabambougou	255	203	52	0,8
<b>Total</b>	<b>2507</b>	<b>2149</b>	<b>358</b>	<b>0,9</b>

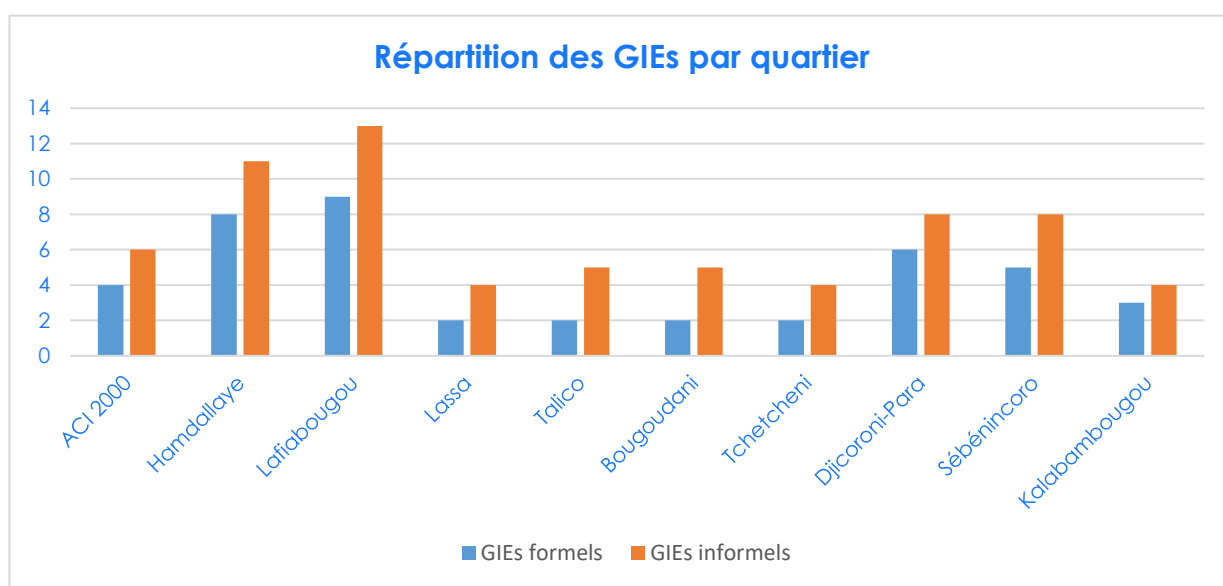
Nombres de poubelles par quartier			
Quartiers	Nombres de familles enquêtées	Nombres de poubelles par quartier	Ratio nombre de famille sur nombre de poubelle
ACI 2000	250	267	1,1
Hamdallaye	250	338	1,4
Lafiabougou	251	271	1,1
Lassa	247	325	1,3
Talico	250	262	1,0
Bougoudani	250	257	1,0
Tchetcheni	251	255	1,0
Djicoroni-Para	251	321	1,3
Sébénincoro	252	304	1,2
Kalabambougou	255	235	0,9
<b>Total</b>	<b>2507</b>	<b>2835</b>	<b>1,1</b>



Tarifs moyens de collecte des déchets par quartier	
Quartiers	Tarifs moyens de collecte des déchets
ACI 2000	2198
Hamdallaye	2413
Lafiabougou	2153
Lassa	2000
Talico	2208
Bougoudani	2069
Tchetcheni	2131
Djicoroni-Para	2301
Sébénincoro	2246
Kalabambougou	2004
<b>Total</b>	<b>2172</b>

Nombres de jour de passage pour la collecte des déchets par quartier	
Quartiers	Nombre moyen de passage dans la semaine
ACI 2000	2,03
Hamdallaye	2,17
Lafiabougou	2,15
Lassa	2
Talico	2,6
Bougoudani	3,06
Tchetcheni	2,76
Djicoroni-Para	2,48
Sébénincoro	2,34
Kalabambougou	2,8
<b>Total</b>	<b>2,43</b>

Répartition des GIEs par quartier		
Quartiers	GIEs formels	GIEs informels
ACI 2000	4	6
Hamdallaye	8	11
Lafiabougou	9	13
Lassa	2	4
Talico	2	5
Bougoudani	2	5
Tchetcheni	2	4
Djicoroni-Para	6	8
Sébénincoro	5	8
Kalabambougou	3	4
<b>Total</b>	<b>43</b>	<b>68</b>



# **SANUVA**

Hamdallaye ACI 2000, Boulevard de la  
CAN 2002

Rue 455 | Porte 401

Tel : (+223) 20 22 02 19

[contact@sanuva.com](mailto:contact@sanuva.com)

[www.sanuva.com](http://www.sanuva.com)